


# 図エラボ 2017 冬やすみ プログラム

申込 下記プログラムから講座をお選びの上、ホームページのご予約フォームよりご予約ください。

料金 入場料 540円 + 材料費 **A 1,000** **B 2,000** **C 3,000** 低 1年生から 中 3年生から 高 4年生から

対象：小学生以上のお子さま（低学年の場合は保護者同伴でお願いいたします。恐れ入りますが保護者様分もお席料として540円頂戴します。）  
時間帯を変えて複数のプログラムにご参加が可能です。まとめてWEBサイトよりご予約ください。



お申込先QR



<http://sharedesign.biz/zuko2017S>

## 10日(火)


## 11日(水)

## 12日(木)

10:00  
?  
11:30



**カラフルなスイーツ写真立てをつくろう**  
食べたくなるほど可愛いパーツをつかって写真立てにデコレーション。冬休みの思い出写真を飾ろう!



**ふしぎ!色が変わるメダルをつくろう**  
色のみえかたを学びながら、ふしぎできれいなメダルを作ってみよう。レーザーカッターがどうやって動くのかも見ることができます。




**木製フックで編むモコモコポシェット**  
フックに毛糸をかけて編みます。一度覚えたらマフラーも編めるようになりますよ!ポンポンリボンがかわいいね!



**音楽が流れる!自分だけの宝箱をつくろう**  
ふたを開けると電気のかで音楽が鳴る宝箱を作ります。どうして音楽が鳴るのかな?



**私だけのカラーペンをつくろう**  
4色のインクを混ぜ合わせて、自分だけのオリジナルカラーを作ろう。インクは万年筆に入れてお持ち帰り!



**コロコロ動くひよこをつくろう**  
元気に動くひよこの起き上りこぼしをつくります!ころんでも負けないぞ!かわいいひよこの動きを楽しもう。

12:00  
?  
13:30



**二階建てのペンケースをつくろう**  
厚紙を組み立てて2階建てのペンケースを作ります。デコレーションパーツで自分だけのお家をつくりましょう。




**夜空を再現!ミニプラネタリウムをつくろう**  
夜空の星や星座のお話を聞きながら、お部屋いっぱい輝くミニプラネタリウムを作ります。



**住んでみたい!お菓子の家をつくろう**  
あなたが住みたいお菓子の家はどんな家?ビスケットやチョコそっくりなパーツで家を飾ります。貯金箱としても使えます。



**鈴がなる!まきまきアニマルをつくろう**  
カラフルな紙バンドをくるくる巻いてかわいい動物をつくろう!パーツを変えるだけでいろいろな表情のマスコットが作れます。



**毛糸でぬうメルヘンきんちゃくをつくろう**  
宝石箱みたいにキラキラ可愛い巾着を作ろう!飾りをつけたらネットを毛糸で縫うよ。給食袋にぴったりだね☆



**不思議実験!光るスライムをつくろう**  
光るスライム!?薬品を混ぜ合わせるとふしぎでもしろいスライムができていきます。

14:00  
?  
15:30



**不思議実験!光るスライムをつくろう**  
光るスライム!?薬品を混ぜ合わせるとふしぎでもしろいスライムができていきます。



**紙だけで作るキラキラ万華鏡**  
全てのパーツが紙でできた万華鏡を作って、いろいろな物を見てみよう!どんな世界が見えるかな?



**光る♡お花のドレスをつくろう**  
石鹸の香りがする花びらで憧れのかわいいお花のドレスを作ります。完成したら光らせてみよう。



**描いた線上を走る!ライトレーサー**  
自由に描いた黒い線の上に従って動く車を作ろう。どうして線の上を動くのか、仕組みも理解しよう。



**空高くとべ!スーパー紙トンボをつくろう**  
紙トンボの作り方をマスターしたら、次は自分だけのスーパー紙トンボを作ろう!カラフルな色をつけてさらにパワーアップ!



**ぼくの!わたしの!マグカップをつくろう**  
好きな色やモチーフを選んで自分だけのマグカップを作ります。作った作品は後日お届けいたします。

16:00  
?  
17:30



**うまく当たるかな?3連ゴム銃をつくろう**  
3連射できるゴム銃を作ります。最後はみんなまでと当て大会。上手にまともに当てることができるかな?




**七色が見えるサングラスをつくろう**  
かけると七色が見えるふしぎでクールなサングラスを作ってみよう!



**不思議実験!うめぼしボールをつくろう**  
うめぼしみたいなスーパーボールをたくさん作ります。薬品を混ぜて手でこねると出来上がります。



**いつまでもまわるコマをつくろう**  
磁石とコイルでいつまでも止まらないコマを作ります。誰のコマが一番力強く回るか戦わせよう!



**キラキラデコのペンケースをつくろう**  
ペンケースに宝石を貼ってキラキラデコレーション。かわいい宝石で他の子に差をつけちゃおう!



**描いた線上を走る!ライトレーサー**  
自由に描いた黒い線の上に従って動く車を作ろう。どうして線の上を動くのか、仕組みも理解しよう。